



ورقة عمل رقم (9) / أسماء الإشارة

الاسم:

المادة:

العربية لُغتي

الصف:

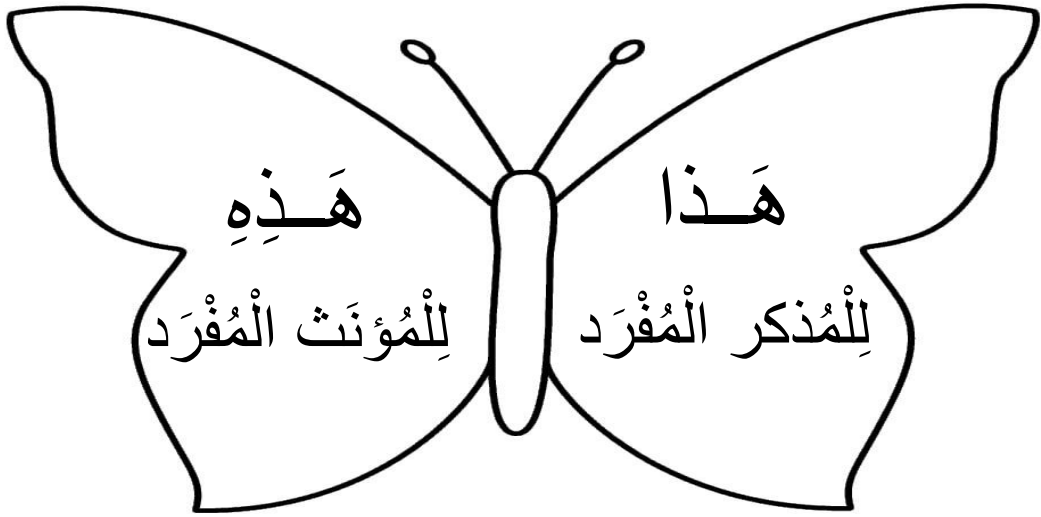
الصف الثاني الأساسي

التاريخ:

/ / 2025

الأهداف : - يتعرف الطالب اسماء الاشارة للمفرد - يكتب الطالب اسم الإشارة المناسب

أَسْمَاءُ الْإِشَارَةِ



هَذَا : اسم إشارة لِلْمُذَكَّرِ الْمُفْرَدِ

مِثَالٌ : هَذَا أَبِي - هَذَا كِتَابٌ - هَذَا رَجُلٌ


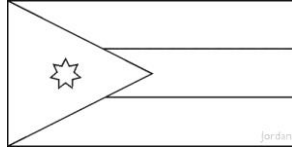
هَذِهِ : اسم إشارة لِلْمُؤَنَّثِ الْمُفْرَدِ

مِثَالٌ : هَذِهِ أُمِّي - هَذِهِ سَيَّارَةٌ - هَذِهِ مُعَلِّمَةٌ




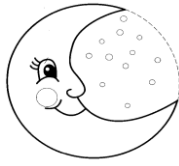
السؤال الأول :

اكتب ما تدل عليه الصورة مع اسم الإشارة المناسب كما بالمثل :



هذه فراشة

..... هذا علم




هذه حافلة

..... هذا قمر





هذا ولد

..... هذه قطه



هذا هاتف

..... هذا قارب



هذه شمس

..... هذا فيل

بالتوفيق للجميع

معلمتا اللغة العربية

هبه عجیلات – جوانا زوایده