


**Revision**






# les numéros

## The numbers

- 1 → un
- 2 → deux
- 3 → trois
- 4 → quatre
- 5 → cinq
- 6 → six
- 7 → sept
- 8 → huit
- 9 → neuf
- 10 → dix

11 – onze  
12 – douze  
13 – treize  
14 – quatorze  
15 – quinze  
16 – seize  
17 – dix-sept  
18 – dix-huit  
19 – dix-neuf  
20 – vingt  
21 – vingt et un  
22 – vingt-deux  
23 – vingt-trois  
24 – vingt-quatre  
25 – vingt-cinq  
26 – vingt-six  
27 – vingt-sept  
28 – vingt-huit  
29 – vingt-neuf  
30 – trente  
40 – quarante  
50 – Cinquante





# Les jours de la semaine

- **Lundi**
- **Mardi**
- **Mercredi**
- **Jeudi**
- **Vendredi**
- **Samedi**
- **Dimanche**

•

**Français :**

**Aujourd'hui, c'est lundi. Et hier, c'était dimanche.**

**English :**

**Today is Monday. And yesterday was Sunday.**

•


# La météo (the weather)



- Il fait beau = The weather is nice
- Il fait chaud = It's hot
- Il fait froid = It's cold
- Il pleut = It's raining
- Il neige = It's snowing
- Il ya du soleil = It's sunny

## Les saisons = The seasons

- Le Printemps = Spring 🌸
- L'ete = Summer ☀️
- L'automne = Autumn / Fall 🍁
- l'hiver = Winter ❄️



# les adjectifs possessifs

🇫🇷 1. C'est mon livre. (je)  
🇬🇧 It's my book. 📖

🇫🇷 2. C'est ton stylo. (tu)  
🇬🇧 It's your pen. 🖋️

🇫🇷 3. C'est son sac. (il / elle)  
🇬🇧 It's his/her bag. 🎒

🇫🇷 4. C'est notre école. (nous)  
🇬🇧 It's our school. 🏫

🇫🇷 5. C'est votre voiture. (vous)  
🇬🇧 It's your car. 🚗

🇫🇷 6. Ce sont leurs parents. (ils / elles)  
🇬🇧 They are their parents. 👨👩

	+ nom masculin singulier	+ nom féminin singulier	+ nom pluriel
je	<b>mon</b> livre	<b>ma</b> chambre	mes livres / mes chambres
tu	<b>ton</b> livre	<b>ta</b> chambre	tes livres / tes chambres
il / elle	<b>son</b> livre	<b>sa</b> chambre	ses livres / ses chambres
nous	<b>notre</b> livre		nos livres / nos chambres
vous	<b>votre</b> livre		vos livres / vos chambres
ils / elles	<b>leur</b> livre		leurs livres / leurs chambres

Observe les images et écris le mot correct en français pour chaque météo

- 🌞 **En été**

- Il y a du soleil

- 🍃 **en automne**

- Il fait froid

- ❄️ **en hiver**

- Il neige/ Il pleut

- 🌡️ - **au printemps**

- Il fait beau





8

1 Écoute, montre, puis **associe** les personnages avec les étiquettes.

talkative  
bavard  
bavarde

Serious  
sérieux  
sérieuse

good  
bon  
bonne

lazy  
paresseux  
paresseuse


Sporty  
sportif  
sportive

shy  
timide

2 Écoute, trouve l'image, puis **associe**

pg16

1. Omar est (o **bon** / o bonne)
2. Lina est (o paresseux / o **paresseuse**)
3. Sami est (o **bavard** / o bavarde)
4. Ali est (o **sérieux** / o sérieuse)



# La famille (Family Members)

## pg14 + l'animaux

Le père  
The father  
La mère  
The mother  
Le frère  
The brother  
La sœur  
The sister  
Le grand-père  
The grandfather  
La grand-mère  
The grandmother  
L'oncle  
The uncle  
La tante  
The aunt  
Le cousin  
The male cousin  
La cousine  
The female cousin  
Le fils  
The son  
La fille  
The daughter  
Les parents  
The parents

C'est la sœur de ma mère. Qui est-ce ? → It's my mother's sister. Who is it?

Réponse : **Ma tante** → My aunt

C'est le fils de mon grand-père. Qui est-ce ? → It's my grandfather's son. Who is it?

Réponse : **Mon père** → My father

C'est le fils de mon père. Qui est-ce ? → It's my father's son. Who is it?

Réponse : **Mon frère** → My brother

C'est la fille de ma mère. Qui est-ce ? → It's my mother's daughter. Who is it?

Réponse : **Ma sœur** → My sister

C'est la mère de mon père. Qui est-ce ? → It's my father's mother. Who is it?

Réponse : **Ma grand-mère** → My grandmother

C'est le père de ma mère. Qui est-ce ? → It's my mother's father. Who is it?

Réponse : **Mon grand-père** → My grandfather




# C'est ma famille ! Ce sont nos animaux !



1

Écoute et associe les images de la famille de Lilly avec les noms dans l'arbre.



2

Lis les devinettes. Observe l'arbre de l'activité 1

1

- Un hamster = a hamster
- Une tortue = a turtle
- Un chien = a dog
- Un chat = a cat
- Un poisson = a fish



## Les nationalités

- Jordanien / Jordanienne = Jordanian (male / female) = أردني / أردنية
- Américain / Américaine = American (male / female) = أمريكي / أمريكية
- Français / Française = French (male / female) = فرنسي / فرنسية
- Égyptien / Égyptienne = Egyptian (male / female) = مصري / مصرية
- Syrien / Syrienne = Syrian (male / female) = سوري / سورية
- فلسطيني / فلسطينية = Palestinian (male / female)

sara est ——— (Jordanie)

jordanienne

omar est ——— (palestine)

palestinien

il est ——— (amerique)

americain



## ÊTRE (to be)

Français	Anglais
Je suis	I am
Tu es	You are
Il est	He is
Elle est	She is
Nous sommes	We are
Vous êtes	You are
Ils sont	They are (masculin)
Elles sont	They are (féminin)

## AVOIR (to have)

Français	Anglais
J'ai	I have
Tu as	You have
Il a	He has
Elle a	She has
Nous avons	We have
Vous avez	You have
Ils ont	They have (masculin)
Elles ont	They have (féminin)

- Nous **sommes** des étudiants.

- We are students.

- Je **suis** jordanien

- I am Jordanian.

- J'**ai** neuf ans.

- I am nine years old.

- Ils **sont** contents.

- They are happy.

- Elle **a** un livre.

- She has a book.

Règle générale :

# Première Groupe

- Les verbes du premier groupe se terminent par -ER
- Pour les conjuguer au présent, on enlève -ER et on ajoute les terminaisons selon le pronom sujet :

Sujet	Terminaison	Exemple : parler
Je	-e	Je parle → Je parle
Tu	-es	Tu parles → Tu parles
Il / Elle	-e	Il parle → Il parle
Nous	-ons	Nous parlons → Nous parlons
Vous	-ez	Vous parlez → Vous parlez
Ils / Elles	-ent	Ils parlent → Ils parlent

- **Jouer** → Je joue au football.
- **Écouter** → Tu écoutes la musique.
- **Regarder** → Elle regarde la télé.
- **Travailler** → Nous travaillons à l'école.
- **Marcher** → Ils marchent dans le parc.

BONNE CHANCE 🙌

