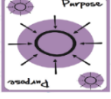




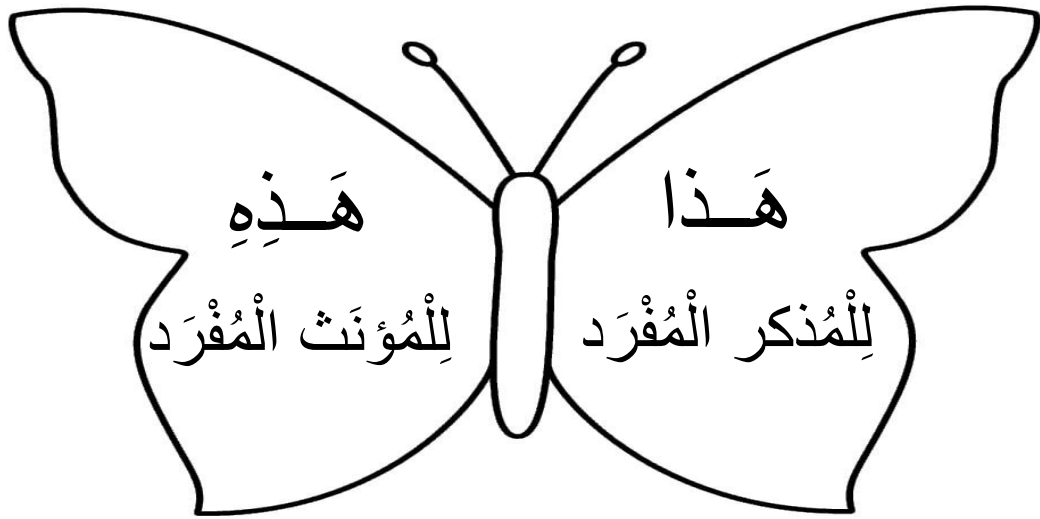
ورقة عمل رقم (9) / أسماء الإشارة

الاسم:	المادة:	العربية لُغتي
الصف:	التاريخ:	الصف الثاني الأساسي



الأهداف : - يتعرف الطالب اسماء الإشارة للمفرد - يكتب الطالب اسم الإشارة المناسب

أَسْمَاءُ الإِشَارَةِ




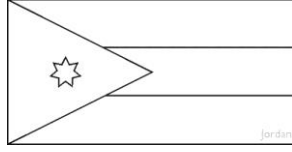
هَذَا : اسم إشارة لِلْمُذَكَّرِ الْمُفْرَدِ
مثال : هَذَا أَبِي - هَذَا كِتَابٌ - هَذَا رَجُلٌ

هَذِهِ : اسم إشارة لِلْمُؤَنَّثِ الْمُفْرَدِ
مثال : هَذِهِ أُمِّي - هَذِهِ سَيَّارَةٌ - هَذِهِ مُعَلِّمَةٌ





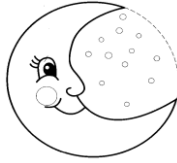


السؤال الأول :

أكتب ما تدل عليه الصورة مع اسم الإشارة المناسب كما بالمثل :



هذه فراشة



بالتوفيق للجميع

معلمتا اللغة العربية

هبة عجيلات - جوانا زوايده