





اسمي: _____

صفي: البستان



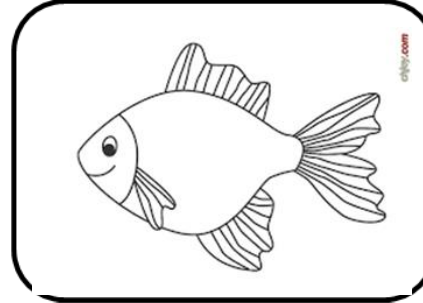



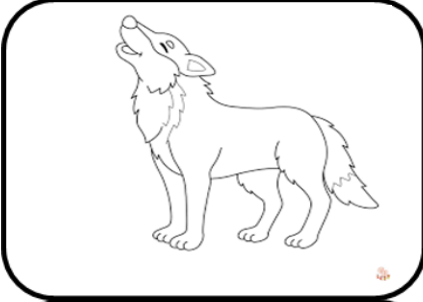


أولياء الأمور الكرام تم اعداد دوسية أوراق عمل لمادة اللغة العربية واللغة الانجليزية ، تتضمن مراجعة للمهارات التي تم تعطيلها خلال الفصل الدراسي ، وذلك لمساعدة أطفالنا على ترسيخ المهارات المكتسبة خلال عطلة ما بين الفصلين نشكر تعاونكم ودعمكم المستمر .







أحدد الحرف بمتبع النقاط ثم أصل الحرف مع الصورة التي تبدأ
بصوت الحرف ثم لون الصورة :















أحدد الحرف بمتبع النقاط ثم أصل الحرف مع الصورة التي تبدأ
بصوت الحرف ثم لون الصورة:









لون الصورة التي تبدأ بالحرف :

ب		
		
		

ث		
		
		


ر		
		
		

ز		
		
		


أصل بين الصور المتشابهة :



خَرُوفُ



سَمَكَةٌ




سَمَكَةٌ




خَرُوفُ



جَمَلُ



حِصَانُ



حِصَانُ



جَمَلُ

أكتب الحروف بـتتبع النقاط :

ب ب

ت ت

ث ث

ج ج

ح ح

خ خ

أكتب الحروف بـتتبع النقاط :

■

■

د

د

■

■

ذ

ذ

■

■

ر

ر

■

■

ز

ز

■


■

س


س

أعدّ العناصر ثم صل مع العدد المناسب:

5




3




4



1



2



أعدّ وأكتب العدد المناسب داخل الدائرة:

